

Feiten & cijfers 2018 t/m 1e helft 2021



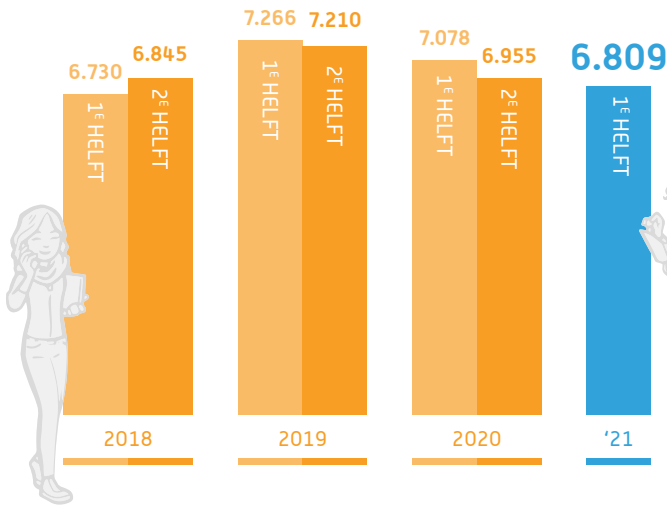
269

minder cliënten in de 1e helft 2021 t.o.v 1e helft 2020

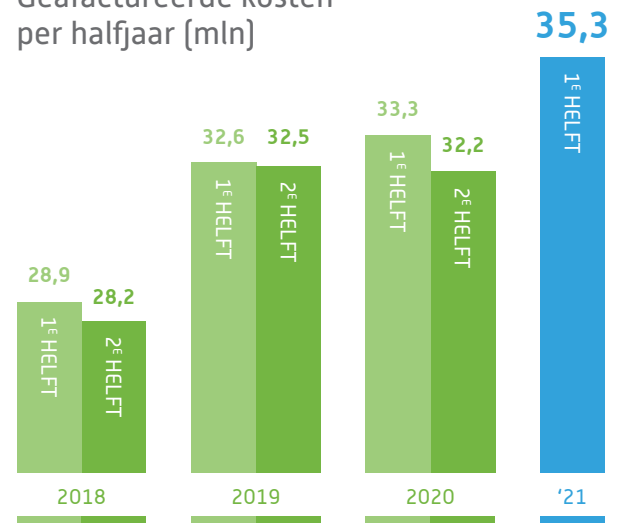
€ 1.982.379

meer kosten in de 1e helft 2021 t.o.v. 1e helft 2020

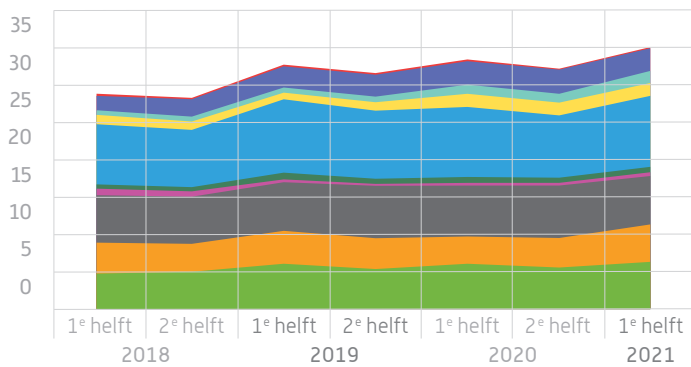
Aantal cliënten per halfjaar



Geufactureerde kosten per halfjaar (mln)

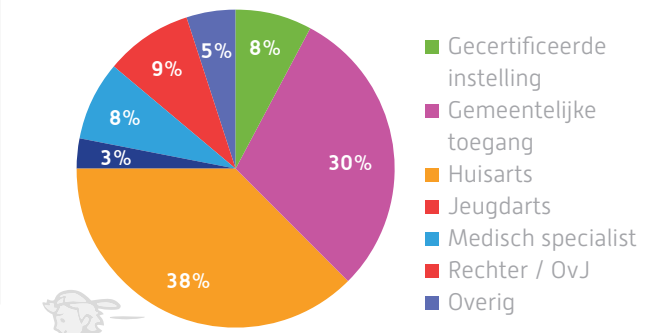


Facturatie per sector (mln)

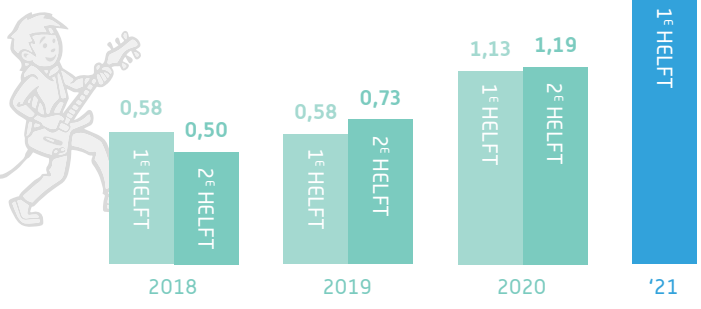


- Vervoer, ■ Veiligheid, ■ LTA, ■ Pleegzorg
- Basis- en specialistische GGZ, ■ EED, ■ Crisis
- Verblijf, ■ Dagbehandeling, ■ Ambulant

Procentueel aandeel verwijzers 1e helft 2021



LTA - gefactureerde kosten (mln)



Expertteam - gefactureerde kosten (mln)

